

Der Nationale Statistikserver

Workshop Open Access Monitor
Forschungszentrum Jülich, 7. Juni 2019

Bernd Oberknapp
Universitätsbibliothek Freiburg
E-Mail: bo@ub.uni-freiburg.de

Kooperationspartner

–ReDI
UB Freiburg

ReDI

–HeBIS
UB Frankfurt

*HeB***S**

Zielsetzung

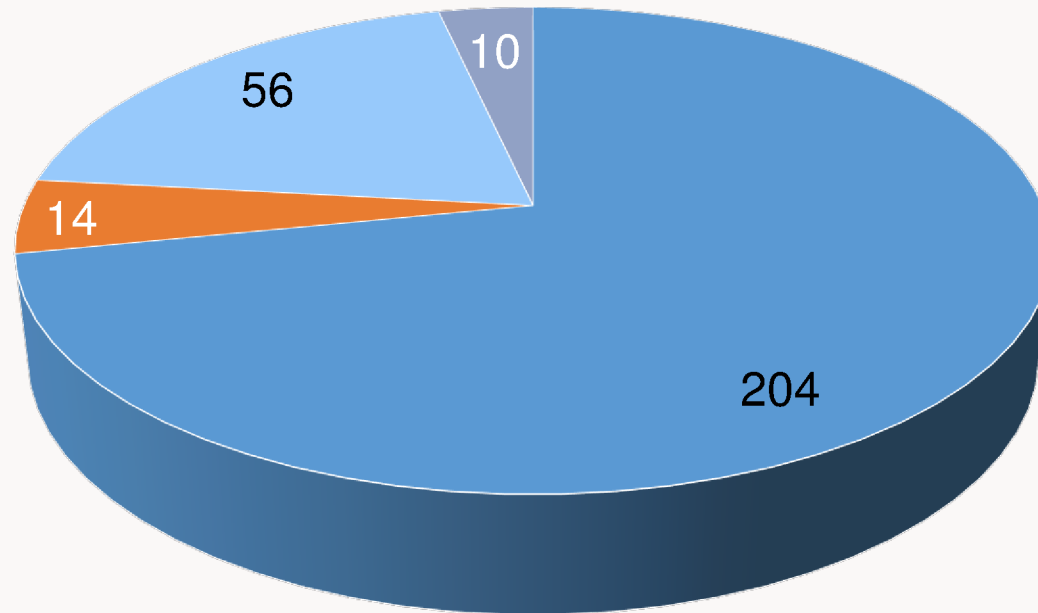
- Einrichtungen beim Prozess der Lizenzierung und Nutzung von elektronischen Medien durch zentrale Bereitstellung von Nutzungsdaten unterstützen
- Qualität und Vergleichbarkeit der Statistiken sichern: **COUNTER**
- Pflegeaufwand durch Automatisierung reduzieren: **SUSHI**

Entwicklung

- 2000** erster ReDI-Statistikserver für Datenbanken
- 2003** erster HeBIS-Statistikserver für konsortiale Lizenzen
- 2010** Start der kooperativen Entwicklung eines Statistikservers
- DFG-Projekt: Erweiterung auf National- und Allianzlizenzen
- 2013** Kooperation zwischen HeBIS und ReDI beim Betrieb des Nationalen Statistikservers
- 2016** Freischaltung des kostenlosen Dienstes für National- und Allianzlizenzen

Teilnehmer

insgesamt 284



■ nur NL und AL

■ HeBIS Konsortium

■ Konsortium Baden Württemberg

■ Piloten (Sachsen, LAS:eR)

Team

- Teammitglieder im HeBIS Verbund, HeBIS Konsortium und bei ReDI
- zwei Entwickler
- zwei bibliothekarische Fachkräfte
- weitere Unterstützung aus den beteiligten Abteilungen
- Weiterentwicklung des Systems
- Pflege der SUSHI-Zugangsdaten und der Anbieterzugänge
- Plausibilitätsprüfung der Statistikdaten
- Behebung von Fehlern
- Abgleich von Paketen und Statistiken der Anbieter
- Support für Teilnehmer

Service

–Dienst für National- und Allianzlizenzen

- Nutzungsstatistiken für National- und Allianzlizenzpakete
- Kein Anlegen oder Bearbeiten von Paketen

–Erweiterter Dienst

- Nutzungsstatistiken auch für konsortiale und lokale Pakete und unabhängig von Paketen
- Anlegen und Bearbeiten von lokalen Paketen
- Gegenseitige Sichtbarkeit von Statistiken für Gruppen von Einrichtungen (z.B. Konsortien)
- Nutzung der SUSHI-Schnittstellen und damit z.B. Nutzung des Nationalen Statistikservers als Aggregator für ERM-Systeme

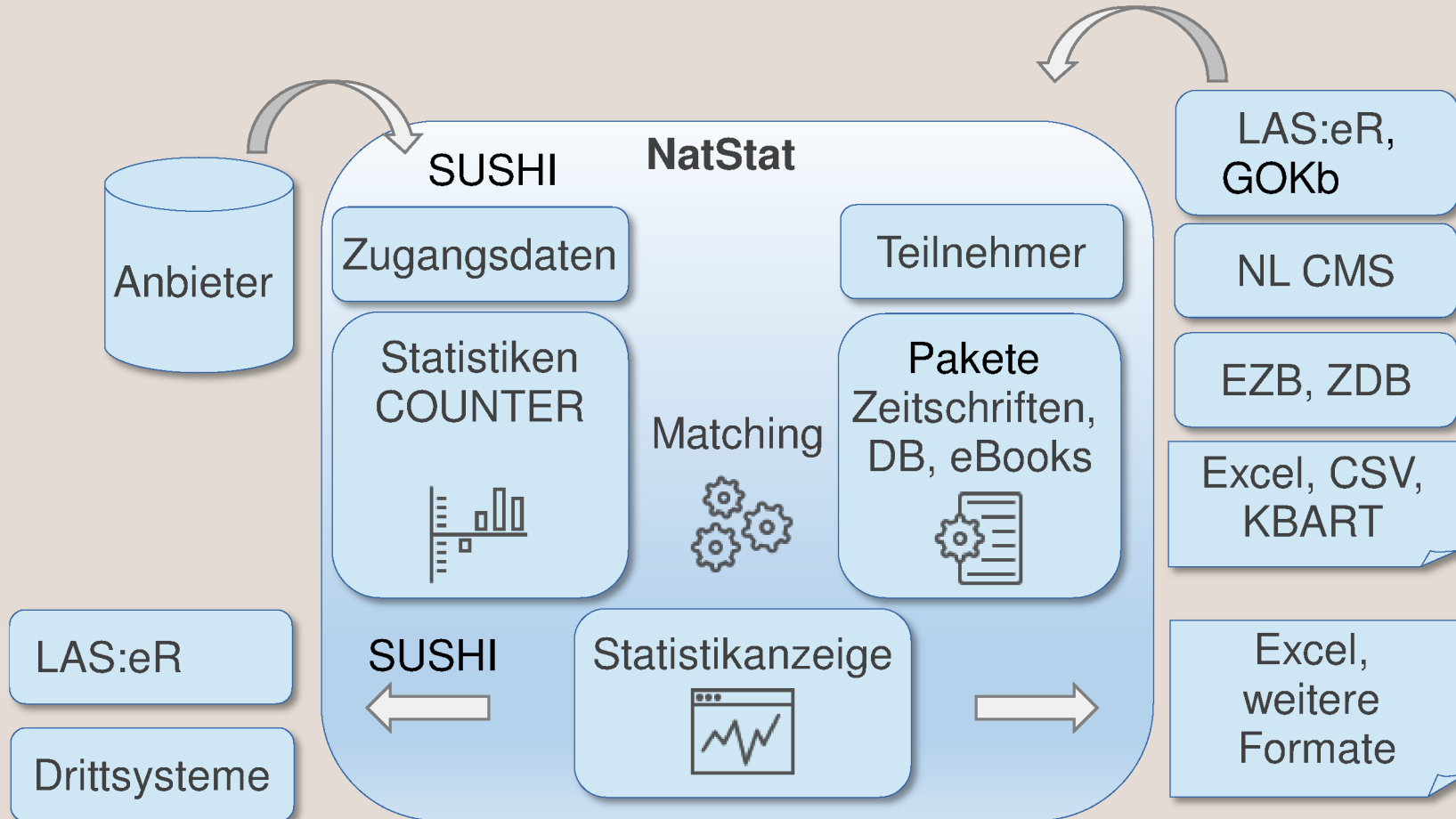
Betriebsmodell

–Aufwandsbeteiligung pro
Einrichtung für Nutzung des
erweiterten Dienstes

FTE	Jahresbeitrag
– 5000	200,00 €
5001 – 20000	300,00 €
20001 – 40000	400,00 €
40001 –	550,00 €

–Keine Aufwandsbeteiligung für
Konsortialführer
–Weiterhin keine Kosten für
Nutzung des Dienstes für die
National- und Allianzlizenzen

System

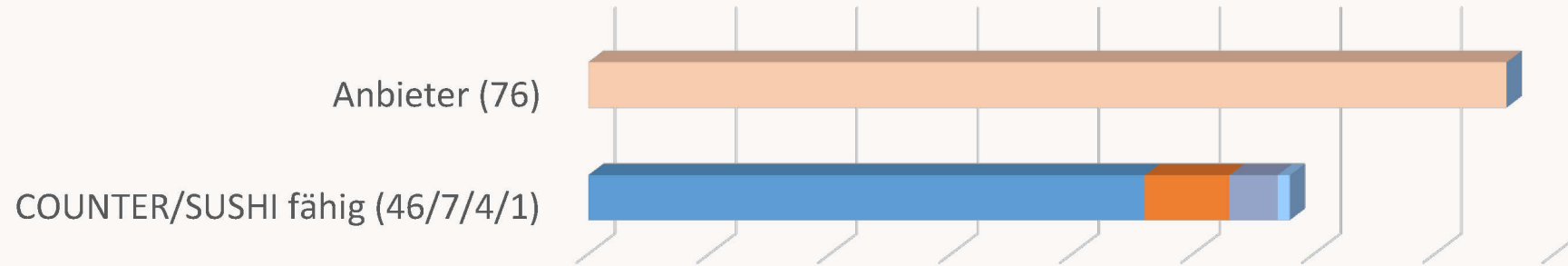


Schnittstellen

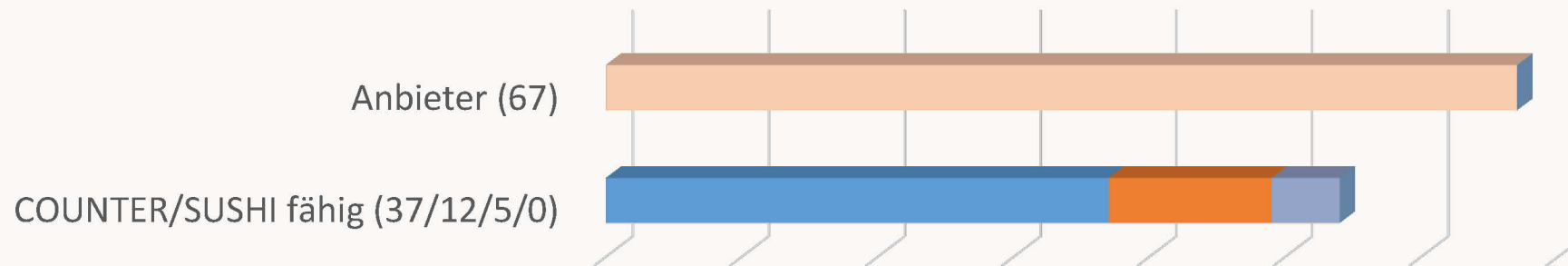
- Statistiken können abgerufen werden per
 - SUSHI-Lite (R4, Draft, REST/XML)
 - COUNTER_SUSHI API (R5, REST/JSON)
- Erweiterungen zum Abrufen von Metadaten
- Voraussetzungen für Nutzung der Schnittstellen sind
 - Teilnahme am erweiterten Dienst
 - Zustimmung zur Weitergabe der Statistiken und API-Key zur Authentifizierung (Verwaltung soll in Einrichtungsprofil erfolgen)
- Linksyntax für direkten Aufruf von Statistiken im Nationalen Statistikserver

Inhalte

HeBIS Konsortium



National- und Allianzlizenzen



COUNTER Release 4 und Open Access

- Gold Open Access Report: Journal Report 1 GOA
- Aufschlüsselung der Nutzung nach Titel und Monat
- Keine Aufschlüsselung nach Erscheinungsjahr
- Kein Report auf Artikelebene
- Journal Report 1 GOA momentan für 30 Anbieter bzw. Plattformen im Nationalen Statistikserver verfügbar

COUNTER Release 5 und Open Access

- Aufschlüsselung der Master Reports nach verschiedenen Kriterien möglich, beim Title Master Report und Item Master Report u.a.
 - Access_Type
 - Year of Publication (YOP)
- Access_Type:
 - OA_Gold
 - Controlled („momentan alles, was nicht Gold Open Access ist“)
 - Other_Free_To_Read (nur für Repositories)
 - Einführung von OA_Delayed ist geplant
- Item Master Report schlüsselt Nutzung auf Artikelebene auf (Report ist nur für Repositories und Multimedia verpflichtend)

Offene Fragen

- Zuordnung der Nutzung zu Kundenaccounts ist bei Open Access nur teilweise möglich – die OA-Statistiken in den üblichen COUNTER-Reports sind unvollständig
- Reine OA-Anbieter haben teilweise gar keine Kundenaccounts (einige Anbieter überlegen daher, theIPregistry.org zu nutzen)
- Bei COUNTER Release 5 können Reports für „The World“ angeboten werden, wäre eine Aufschlüsselung nach Ländern oder anderen Kriterien sinnvoll?
- Welche Auswertungen planen Sie (bei Release 5) für OA-Nutzung?
- Wie sollte ein Standard View für OA-Nutzung aussehen?

Weitere Informationen

–Nationaler Statistikserver

<https://statistik.hebis.de>

–Dokumentation

<https://kid.hebis.de/display/DSS/Dokumentation+Statistikserver+Startseite>

–Team

sushi@hebis.de

–Mailingliste

<http://dlist.server.uni-frankfurt.de/mailman/listinfo/gauss-list>

–COUNTER

<https://www.projectcounter.org/>

Dashboard

Willkommen auf den Seiten des Nationalen Statistikservers!

Einige Erläuterungen finden Sie auf dieser Seite und bei der Statistikauswahl. Für weitergehende Informationen folgen Sie bitte dem Link zur [Dokumentation Statistikserver](#). Dort finden Sie Informationen zum Inhalt der wichtigsten COUNTER-Reports und wie Sie diese abrufen können, ein [Glossar](#) sowie [FAQs](#).

Nachträgliche Änderungen der geladenen Statistiken können Sie im Bereich für [Korrekturen an den Reports](#) nachvollziehen.

Für weitere Fragen wenden Sie sich bitte an sushi@hebis.de.

Aktuelle Informationen

- ▶ [2018-08-06: Update des Statistikservers](#)
- ▶ [2018-03-28: Benachrichtigungssystem auf Dashboard](#)
- ▶ [2018-02-15: Nutzungszahlen für Oxford University Press](#)
- ▶ [2018-02-14: Verfügbare Statistiken auf Dashboard 2](#)
- ▶ [2017-12-04: Verfügbare Statistiken auf Dashboard](#)
- ▶ [2017-08-11: Engerer Austausch mit EZB](#)
- ▶ [2018-05-29: Update im Bereich Statistiken](#)

[Ältere Meldungen](#) | [Software-Änderungen](#)

Verfügbare Statistiken

Einrichtung

Aachen FH (WIB6175)

Anbieter	2012	2013	2014	2015	2016	2017	2018
Adam Matthew Digital	Grün	Grün	Grün	Grün	Grün	Grün	Grün
Alexander Street Press	Grün	Grün	Grün	Grün	Grün	Grün	Grün
Annual Reviews	Grün	Grün	Grün	Grün	Grün	Grün	Grün
BioOne	Grün	Grün	Grün	Grün	Grün	Grün	Grün
De Gruyter	Grün	Grün	Grün	Grün	Grün	Grün	Grün
European Mathematical Society (EMS)	Grün	Grün	Grün	Grün	Grün	Grün	Grün
Karger	Grün	Grün	Grün	Grün	Grün	Grün	Grün

Informationen zu den verfügbaren Statistiken

Eine Übersicht über die aktuell verfügbaren Statistiken finden Sie im Kasten "[Verfügbare Statistiken](#)" auf dieser Seite.

Die Farben bedeuten:

- Grün** Die Statistiken sind erfolgreich geladen worden.
- Gelb** Es müssten noch Statistiken geladen werden. Üblicherweise handelt es sich dabei um den letzten Monat, der neu verfügbar geworden ist, oder um neu hinzugekommene Anbieter, für die Statistiken der Vorjahre geladen werden.
- Rot** Es sind Fehler beim Laden der Statistiken aufgetreten, das Statistikserver-Team bemüht sich um die Behebung der Fehler.

Durch Anklicken eines Anbieternamens werden die für den Anbieter verfügbaren Reports angezeigt, durch Anklicken eines Jahres die verfügbaren Monate. In der Übersicht können Anbieter und Jahr auch direkt durch Anklicken der farbigen Felder ausgewählt werden. Nach Auswahl von Anbieter und Jahr kann die Statistik für den gewünschten Report aufgerufen werden. Alternativ können Sie die Statistiken auch über die Reiter [Lizenzpakete](#) (Auswahl nach Paket) und [Statistik](#) (allgemeine Auswahl) im Kopf der Seite aufrufen.

Falls Ihnen Fehler oder Inkonsistenzen in den Statistiken auffallen, z. B. signifikante Abweichungen von Ihnen vorliegenden Excel-Reports der Anbieter, melden Sie dies bitte an sushi@hebis.de.

Dashboard

Willkommen auf den Seiten des Nationalen Statistikservers!

Einige Erläuterungen finden Sie auf dieser Seite und bei der Statistikauswahl. Für weitergehende Informationen folgen Sie bitte dem Link zur [Dokumentation Statistikserver](#). Dort finden Sie Informationen zum Inhalt der wichtigsten COUNTER-Reports und wie Sie diese abrufen können, ein [Glossar](#) sowie [FAQs](#).

Nachträgliche Änderungen der geladenen Statistiken können Sie im Bereich für [Korrekturen an den Reports](#) nachvollziehen.

Für weitere Fragen wenden Sie sich bitte an sushi@hebis.de.


Aktuelle Informationen

- ▶ [2018-08-06: Update des Statistikservers](#)
- ▶ [2018-03-28: Benachrichtigungssystem auf Dashboard](#)
- ▶ [2018-02-15: Nutzungszahlen für Oxford University Press](#)
- ▶ [2018-02-14: Verfügbare Statistiken auf Dashboard 2](#)
- ▶ [2017-12-04: Verfügbare Statistiken auf Dashboard](#)
- ▶ [2017-08-11: Engerer Austausch mit EZB](#)
- ▶ [2018-05-29: Update im Bereich Statistiken](#)

[Ältere Meldungen](#) | [Software-Änderungen](#)

Verfügbare Statistiken

Einrichtung

Aachen FH (WIB6175) 

Anbieter	2012	2013	2014	2015	2016	2017	2018
Adam Matthew Digital	■	■	■	■	■	■	■
Alexander Street Press	■	■	■	■	■	■	■
Annual Reviews	■	■	■	■	■	■	■
BioOne	■	■	■	■	■	■	■
De Gruyter	■	■	■	■	■	■	■
European Mathematical Society (EMS)	■	■	■	■	■	■	■
Karger	■	■	■	■	■	■	■

Informationen zu den verfügbaren Statistiken

Eine Übersicht über die aktuell verfügbaren Statistiken finden Sie im Kasten "Verfügbare Statistiken" auf dieser Seite.

Die Farben bedeuten:

- Grün** Die Statistiken sind erfolgreich geladen worden.
- Gelb** Es müssten noch Statistiken geladen werden. Üblicherweise handelt es sich dabei um den letzten Monat, der neu verfügbar geworden ist, oder um neu hinzugekommene Anbieter, für die Statistiken der Vorjahre geladen werden.
- Rot** Es sind Fehler beim Laden der Statistiken aufgetreten, das Statistikserver-Team bemüht sich um die Behebung der Fehler.

Durch Anklicken eines Anbieternamens werden die für den Anbieter verfügbaren Reports angezeigt, durch Anklicken eines Jahres die verfügbaren Monate. In der Übersicht können Anbieter und Jahr auch direkt durch Anklicken der farbigen Felder ausgewählt werden. Nach Auswahl von Anbieter und Jahr kann die Statistik für den gewünschten Report aufgerufen werden. Alternativ können Sie die Statistiken auch über die Reiter [Lizenzpakete](#) (Auswahl nach Paket) und [Statistik](#) (allgemeine Auswahl) im Kopf der Seite aufrufen.

Falls Ihnen Fehler oder Inkonsistenzen in den Statistiken auffallen, z. B. signifikante Abweichungen von Ihnen vorliegenden Excel-Reports der Anbieter, melden Sie dies bitte an sushi@hebis.de.

Statistikauswahl

[Auswahl zurücksetzen](#)
[Link für diese Auswahl](#)

Pakete (0/52/84)

Bitte auswählen...

Anbieter (0/7/11)

Bitte auswählen...

Jahr (0/7/10)

Bitte auswählen... ▼

Reportdaten (0/7) ⓘ

Bitte auswählen... ▼

Informationen zur Statistikauswahl

In der Statistikauswahl können Sie die Statistik nach Kriterien wie Pakete, Anbieter und Jahr auswählen. Welche Optionen angeboten werden, ist von den für Sie verfügbaren Statistikdaten und teilweise auch von der Auswahl abhängig (die Auswahl nach Erscheinungsjahren wird beispielsweise nur angeboten, wenn als Report Journal Report 5 gewählt ist). Wenn hinreichend viele Kriterien ausgewählt sind, wird in diesem Bereich automatisch die entsprechende Statistik angezeigt, die Sie dann mit weiteren Kriterien eingrenzen können.

Wenn Sie die Statistik für ein bestimmtes Paket oder einen bestimmten Anbieter abrufen möchten, wählen Sie diese bitte über die Statistikauswahl aus. Die übrigen Auswahlmöglichkeiten werden dann automatisch angepasst und ggf. auch gleich vorgelegt. Beispielsweise wird durch Auswahl eines Pakets der Anbieter und ggf. auch das Jahr und ein passender Report gleich mit vorausgewählt.

Wenn Sie nur den gewünschten Report und ein Jahr auswählen, wird die Gesamtstatistik für das Jahr und für alle Anbieter angezeigt, die den entsprechenden Report liefern.

Statistikauswahl

Informationen zur Statistikauswahl

Statistikauswahl

Auswahl zurücksetzen

Link für diese Auswahl

Pakete (1/1/84)

✕ NL- Annual Reviews Electronic Back Volume Collection 1932-2006ff -2016

Fachzuordnung (0/19)

Bitte auswählen...

Anbieter (1/1/11)

✕ Annual Reviews

Jahr (1/1/10)

2016

Reportdaten (1/2/7) ⓘ

Journal Report 5 (JR5R4)

Wählen Sie die Statistik nach Kriterien wie Pakete, Anbieter und Jahr aus. Welche Optionen angeboten werden, ist von den für Sie verfügbaren Statistikdaten und teilweise auch von der Auswahl abhängig (z.B. für bestimmte Berichtsjahre wird beispielsweise nur angeboten, wenn als Report Journal Report 5 gewählt ist). Wenn hinreichend viele Kriterien ausgewählt sind, wird in diesem Bereich automatisch die entsprechende Gesamtstatistik angezeigt, die Sie dann mit weiteren Kriterien eingrenzen können.

Wenn Sie ein bestimmtes Paket oder einen bestimmten Anbieter abrufen möchten, wählen Sie diese bitte über die Statistikauswahl aus. Die übrigen Auswahlmöglichkeiten werden dann automatisch angepasst und ggf. teilweise durch Auswahl eines Pakets der Anbieter und ggf. auch das Jahr und ein passender Report gleich mit vorausgewählt.

Wenn Sie ein bestimmtes Jahr und einen Report auswählen, wird die Gesamtstatistik für das Jahr und für alle Anbieter angezeigt, die den entsprechenden Report liefern.

Journal Report 1 (R4) - Number of Successful Full-text Article Requests by Month and Journal ⓘ

Seite 1 von 3, Gesamt 40 Einträge

Zu Seite: [1](#) [2](#) [3](#) [Nächste >](#) [Letzte >>](#)

Titel ▲	Publisher	Platform	Journal DOI	Proprietary Identifier	Print ISSN	Online ISSN	Reporting Period Total	Reporting Period HTML	Reporting Period PDF	Jan-2017	Feb-2017	Mar-2017	Apr-2017	Mai-2017	Jun-2017	Jul-2017	Aug-2017	Sep-2017	Oct-2017	Nov-2017	Dec-2017	
<input type="text"/>																						
Total for all journals							116389	43029	73360	11238	9558	11541	8318	10061	9917	9573	9433	8510	9432	11094	7714	
Analytical Methods	Royal Society of Chemistry	rsc.org	10.1039/1759-9679/2009	AY	1759-9660	1759-9679	819	369	450	133	77	90	73	70	61	71	38	52	44	56	54	
Annual Reports Section A (Inorganic Chemistry)	Royal Society of Chemistry	rsc.org	10.1039/1460-4760/1979	IC	0260-1818	1460-4760	42	16	26	10	4	4	4	3	6	2	3	1	1	2	2	
Annual Reports Section B (Organic Chemistry)	Royal Society of Chemistry	rsc.org	10.1039/1460-4779/1967	OC	0069-3030	1460-4779	37	17	20	4	5	3	2	2	2	2	0	2	0	2	13	
Annual Reports Section C (Physical Chemistry)	Royal Society of Chemistry	rsc.org	10.1039/1460-4787/1979	PC	0260-1826	1460-4787	67	31	36	9	3	5	5	4	1	8	4	10	4	6	8	
Biomaterials Science	Royal Society of Chemistry	rsc.org	10.1039/2047-4849/2013	BM	2047-4830	2047-4849	255	91	164	35	22	37	22	16	19	30	12	20	14	16	12	
Catalysis Science & Technology	Royal Society of Chemistry	rsc.org	10.1039/2044-4761/2011	CY	2044-4753	2044-4761	1159	458	701	105	103	113	77	84	81	88	99	71	119	109	110	
Chemical Communications	Royal Society of Chemistry	rsc.org	10.1039/1364-548X/1996	CC	1359-7345	1364-548X	18763	5655	13108	1815	1459	1865	1401	1591	1687	1560	1653	1403	1469	1670	1190	
Chemical Society Reviews	Royal Society of Chemistry	rsc.org	10.1039/1460-4744/1972	CS	0306-0012	1460-4744	8563	3267	5296	734	763	864	691	654	775	783	702	627	629	769	572	
CrystEngComm	Royal Society of Chemistry	rsc.org	10.1039/1466-8033/1999	CE		1466-8033	1645	666	979	177	148	236	117	128	107	107	102	135	106	156	126	
Dalton Transactions	Royal Society of Chemistry	rsc.org	10.1039/1477-9234/2003	DT	1477-9226	1477-9234	8483	2659	5824	810	817	909	680	739	799	566	641	596	708	703	515	

Journal Report 1 (R4) - Number of Successful Full-text Article Requests by Month and Journal ⓘ

auf- oder absteigende Sortierung möglich

Seite 1 von 3, Gesamt 40 Einträge
Zu Seite: **1** 2 3 Nächste > Letzte >>

Titel	Publisher	Platform	Journal DOI	Proprietary Identifier	Print ISSN	Online ISSN	Reporting Period Total	Reporting Period HTML	Reporting Period PDF	Jan-2017	Feb-2017	Mar-2017	Apr-2017	Mai-2017	Jun-2017	Jul-2017	Aug-2017	Sep-2017	Oct-2017	Nov-2017	Dec-2017
[Filter]																					
Total for all journals							116389	43029	73360	11238	9558	11541	8318	10061	9917	9573	9433	8510	9432	11094	7714
Analytical Methods	Royal Society of Chemistry	rsc.org	10.1039/1750-2030/2009000000	AY	1759-9660	1759-9679	819	369	450	133	77	90	73	70	61	71	38	52	44	56	54
Annual Reports Section A (Inorganic Chemistry)	Royal Society of Chemistry	rsc.org	10.1039/1460-4760/1979000000	IC	0260-1818	1460-4760	42	16	26	10	4	4	4	3	6	2	3	1	1	2	2
Annual Reports Section B (Organic Chemistry)	Royal Society of Chemistry	rsc.org	10.1039/1460-4779/1967000000	OC	0069-3030	1460-4779	37	17	20	4	5	3	2	2	2	2	0	2	0	2	13
Annual Reports Section C (Physical Chemistry)	Royal Society of Chemistry	rsc.org	10.1039/1460-4787/1979000000	PC	0260-1826	1460-4787	67	31	36	9	3	5	5	4	1	8	4	10	4	6	8
Biomaterials Science	Royal Society of Chemistry	rsc.org	10.1039/2047-4849/2013000000	BM	2047-4830	2047-4849	255	91	164	35	22	37	22	16	19	30	12	20	14	16	12
Catalysis Science & Technology	Royal Society of Chemistry	rsc.org	10.1039/2044-4761/2011000000	CY	2044-4753	2044-4761	1159	458	701	105	103	113	77	84	81	88	99	71	119	109	110
Chemical Communications	Royal Society of Chemistry	rsc.org	10.1039/1364-548X/1996000000	CC	1359-7345	1364-548X	18763	5655	13108	1815	1459	1865	1401	1591	1687	1560	1653	1403	1469	1670	1190
Chemical Society Reviews	Royal Society of Chemistry	rsc.org	10.1039/1460-4744/1972000000	CS	0306-0012	1460-4744	8563	3267	5296	734	763	864	691	654	775	783	702	627	629	769	572
CrystEngComm	Royal Society of Chemistry	rsc.org	10.1039/1466-8033/1999000000	CE		1466-8033	1645	666	979	177	148	236	117	128	107	107	102	135	106	156	126
Dalton Transactions	Royal Society of Chemistry	rsc.org	10.1039/1477-9234/2003000000	DT	1477-9226	1477-9234	8483	2659	5824	810	817	909	680	739	799	566	641	596	708	703	515

Export